

Módulo 1. Comprensión y Análisis del Juego



☰ Introducción

☰ Unidad 1.1

☰ Unidad 1.2 Análisis de patrones y modelos de juego

☰ Unidad 1.3 Analizando transiciones

☰ Unidad 1.4 Analizando tiros libres

☰ Video/s conceptual/es

☰ Autoevaluación

☰ Descargar

Introducción

Introducción

El fútbol no es solo una pasión mundial, sino también una industria en constante evolución. Al igual que en cualquier otro campo profesional, este deporte ha visto avances tecnológicos, nuevas estrategias y metodologías innovadoras que están reformulando la forma en que se entiende, se juega y se gestiona el juego.

El curso de análisis de rendimiento nivel 2 proporciona una mayor profundidad y continuidad al nivel 1, pero con un enfoque aplicado a la vida diaria de este fascinante deporte. Este curso es un viaje profundo a través de los diversos aspectos del fútbol moderno, desde el análisis táctico y la evaluación de jugadores hasta la comprensión del mercado futbolístico.

En el Módulo 1, presentaremos la comprensión de la profesión y el análisis del juego. Hoy en día, no es suficiente tener habilidades técnicas; los jugadores y entrenadores deben entender la estrategia detrás de cada movimiento. A través del estudio de formaciones y esquemas tácticos, modelos y estilos de juego, usted, como estudiante del curso,

evolucionará en su comprensión del jugador en el juego y cómo se desarrollan e implementan las estrategias en diferentes contextos.

En el Módulo 2, nos centraremos en el análisis individual de los deportistas en entrenamientos y partidos, así como en la identificación de métricas y conceptos del rendimiento individual.

El análisis de partidos desde una perspectiva colectiva es el enfoque del Módulo 3. Este se centra en el análisis del propio equipo y de los adversarios en las fases de prepartido, durante el juego y postpartido.

Al comenzar el Módulo 4, se presentará una explicación rica y práctica sobre el uso de tecnologías y software como un componente vital del fútbol moderno. Los días de confiar únicamente en la intuición están quedando atrás. Con software avanzados, plataformas de datos y visualizaciones en video, los entrenadores ahora tienen herramientas a su disposición para tomar decisiones más informadas y estratégicas.

Finalmente, el Módulo 5 explora el análisis de mercado en el fútbol. En una era en la que las tasas de transferencia están alcanzando nuevos niveles, entender el valor real de un jugador y la dinámica del mercado de transferencias nunca ha sido tan crucial. Saber prospectar, comprar o vender jugadores es un papel decisivo para los clubes.

A lo largo del curso, se le expondrá a información práctica y moderna.

En resumen, este curso es una combinación integral de teoría y práctica, diseñado con base en la realidad del fútbol actual para aquellos que desean profundizar en el mundo estratégico del fútbol moderno. Ya sea que sea un entrenador aspirante, un analista o simplemente un aficionado al bello juego, este curso proporcionará una visión global y avanzada del fútbol contemporáneo. Prepárese para sumergirse en los análisis de rendimiento, estrategias y revoluciones que acompañan al deporte más amado del mundo.

El analista de rendimiento en fútbol: comprensión de la profesión y el papel en el fútbol moderno

En el ambiente generado en los estadios y la pasión abrumadora por el fútbol, existe una figura que trabaja discretamente en segundo plano para construir equipos exitosos y ayudar a los entrenadores a tomar decisiones importantes: el analista de rendimiento.

Este profesional es el enlace entre la ciencia, la tecnología y el arte del fútbol, combinando las innovaciones tecnológicas más recientes con un profundo conocimiento del juego para maximizar el rendimiento del equipo.

¿Qué hace un analista de rendimiento?

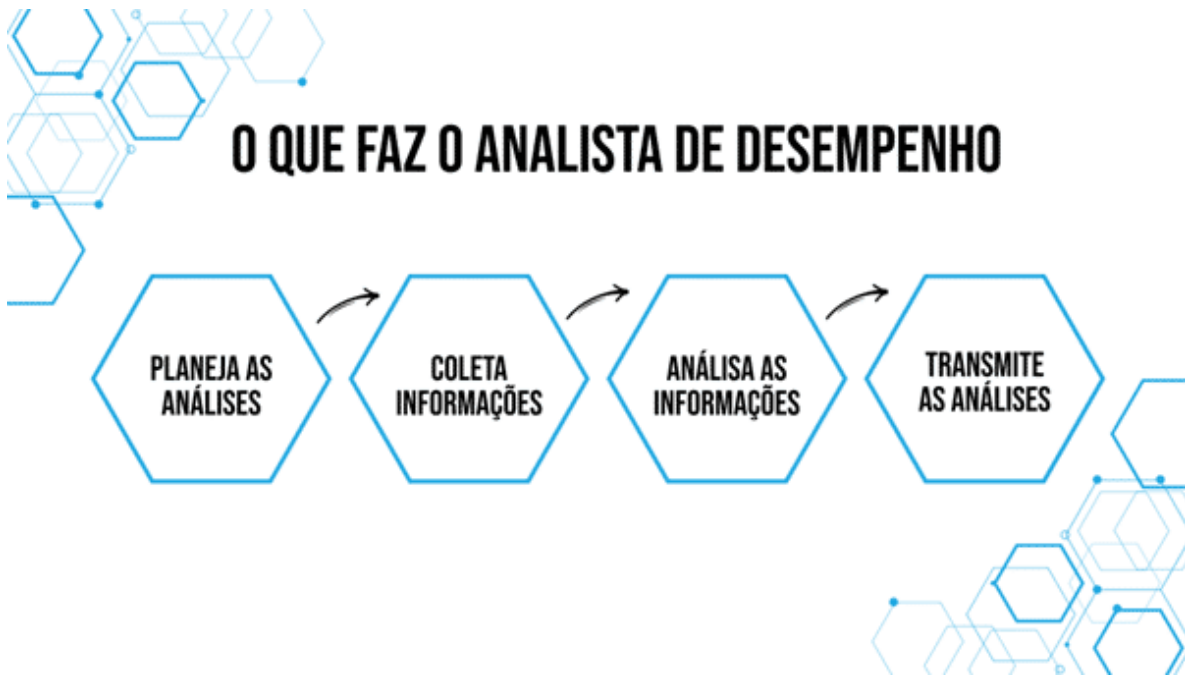
El principal objetivo de un analista es recopilar, analizar e interpretar datos e información relacionados con el juego y los jugadores. Esta

información puede variar desde estadísticas individuales del atleta, como el número de pases, atajadas o finalizaciones, hasta un análisis táctico más complejo de cómo se comporta el equipo en diferentes fases y momentos del juego.

Al analizar estos datos, el analista puede:

- Identificar puntos fuertes y débiles: Al seguir el rendimiento de un jugador o equipo en varios partidos, un analista puede identificar áreas que destacan y necesitan mejoras.
- Proporcionar retroalimentación a entrenadores y jugadores: Con base en su análisis, el analista de rendimiento puede aconsejar a los entrenadores sobre posibles cambios tácticos durante un partido o contra un adversario específico, o instruir a los jugadores en su mejora continua.
- Analizar adversarios: Los analistas suelen analizar a los adversarios potenciales para determinar sus tendencias tácticas, jugadores clave, puntos fuertes y vulnerabilidades.
- Estudiar el mercado: Monitorear constantemente a jugadores en el mercado que puedan unirse al plantel actual o en un futuro. Es un proceso de observación de oportunidades de compra y venta de jugadores.

Figura 1: tareas del analista



Fuente: Self Made - (PLANIFICA LOS ANÁLISIS-RECOPILA INFORMACIÓN-ANALIZA LAS INFORMACIONES-TRANSMITE LOS ANÁLISIS)

El fútbol moderno es mucho más que lo que ocurre en el campo. Gracias a la introducción de tecnologías como sistemas de seguimiento de jugadores, software de análisis de video y plataformas de datos avanzadas, los analistas de rendimiento ahora tienen una variedad de herramientas a su disposición. Estas les permiten desglosar el juego en detalles y analizar cada pase, jugada y decisión en el campo. Además, las plataformas de visualización de datos ayudan a transformar grandes cantidades de datos en información útil para entrenadores y para el desarrollo de los jugadores.

¿Y cuál es el efecto en el juego?

En el fútbol actual, el papel del analista de rendimiento se ha vuelto cada vez más importante. Clubes y selecciones de todo el mundo invierten fuertemente en departamentos de inteligencia y análisis, que reconocen la ventaja competitiva de contar con estos profesionales. Al proporcionar información detallada y conocimientos basados en datos, los analistas de rendimiento ayudan a elevar el nivel del juego, haciéndolo más estratégico, mejor preparado y más adaptable a las diferentes situaciones que surgen durante un partido.

[CONTINUAR](#)

Unidad 1.1

Unidad 1.1

1.1.1 Mercado de trabajo

El fútbol moderno ha pasado de ser solo un deporte a convertirse en una industria de miles de millones de dólares. Este desarrollo ha llevado a una creciente demanda de profesionales altamente especializados y experimentados en diversas áreas. Una de estas ocupaciones emergentes es la de analista de rendimiento. Este profesional es cada vez más importante en el mundo del fútbol, ya que la introducción de la tecnología y la creciente dependencia de datos en el deporte han cambiado la forma en que se estudian y comprenden los partidos. Las empresas entienden la importancia de contar con profesionales que puedan interpretar datos y utilizarlos para mejorar el trabajo de sus equipos. Esta creciente demanda de analistas de rendimiento va más allá de los clubes de fútbol. Agencias de reclutamiento, consultorías deportivas, organismos gubernamentales e incluso empresas de medios

han estado buscando el conocimiento de estos especialistas para optimizar sus operaciones relacionadas con el fútbol.

1.1.2 Atribuciones y funciones en clubes de fútbol

En el club de fútbol, la presencia del analista de rendimiento se ha vuelto cada vez más destacada. Estos especialistas son responsables de recopilar, analizar e interpretar información relacionada con su equipo y los adversarios. Sus responsabilidades van desde el análisis de estadísticas de jugadores e identificación de patrones tácticos hasta la visualización y análisis conceptual de videos de partidos. El principal objetivo es proporcionar a los entrenadores y otros técnicos informes detallados que ofrezcan una evaluación objetiva que se pueda utilizar para mejorar el rendimiento del equipo y de los jugadores. Por ejemplo, un analista de rendimiento puede preparar un diagnóstico integral sobre un adversario antes de un partido, destacando los puntos fuertes y débiles, las tendencias del juego y los jugadores clave. Esta información es crucial para desarrollar estrategias de juego y preparar al equipo.

1.1.3 Atribuciones y funciones fuera de clubes

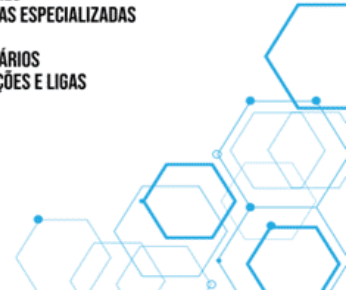
Fuera del entorno del club, los analistas de rendimiento son altamente valorados en varios contextos. Empresas de consultoría deportiva pueden contratar analistas para proporcionar información valiosa y orientación táctica a sus grupos de clientes. Empresarios y agencias de captación se benefician de la capacidad del analista para identificar

nuevos talentos, utilizando datos que señalen a los jugadores más prometedores. Además, los medios deportivos están cada vez más interesados en contratar analistas para ofrecer comentarios perspicaces durante las transmisiones de los partidos y proporcionar análisis en profundidad después del juego. De este modo, los espectadores obtienen una visión más completa, precisa e informativa sobre el rendimiento de los equipos y los jugadores. En la era digital actual, donde se registran todos los detalles y pueden convertirse en estadísticas, un analista de rendimiento es un profesional que puede navegar por esta avalancha de información y extraer insights valiosos sobre el desempeño del equipo. En resumen, el trabajo del analista de rendimiento es versátil y abarcador, y va mucho más allá de los límites del club de fútbol. Las oportunidades de carrera en este campo son diversas y emocionantes, lo que convierte esta profesión en una opción atractiva para quienes son apasionados por los deportes y poseen las habilidades analíticas necesarias para transformar datos brutos en insights significativos. A medida que aumenta la demanda de la actuación del analista, es importante recordar que esta es una profesión exigente que requiere fuertes habilidades técnicas y analíticas, así como un profundo conocimiento del juego. Pero para aquellos con la pasión y el compromiso necesarios, el papel de analista de rendimiento puede ofrecer una oportunidad incomparable de contribuir al futuro del deporte más amado del mundo.

Figura 2: Mercado de trabajo



MERCADO DE TRABALHO



Fuente: Self Made - (MERCADO DE TRABAJO-DENTRO DE LOS CLUBES: DEPARTAMENTO DE ANÁLISIS, ENTRENADOR, MERCADO-SCOUT-FUERA DE LOS CLUBES: JUGADORES, EMPRESAS ESPECIALIZADAS, MIDIAS, EMPRESARIOS, FEDERACIONES Y LIGAS)

CONTINUAR

Unidad 1.2 Análisis de patrones y modelos de juego

Unidad 1.2 Análisis de patrones y modelos de juego

1.2.1 Identificación de patrones y modelos de juego

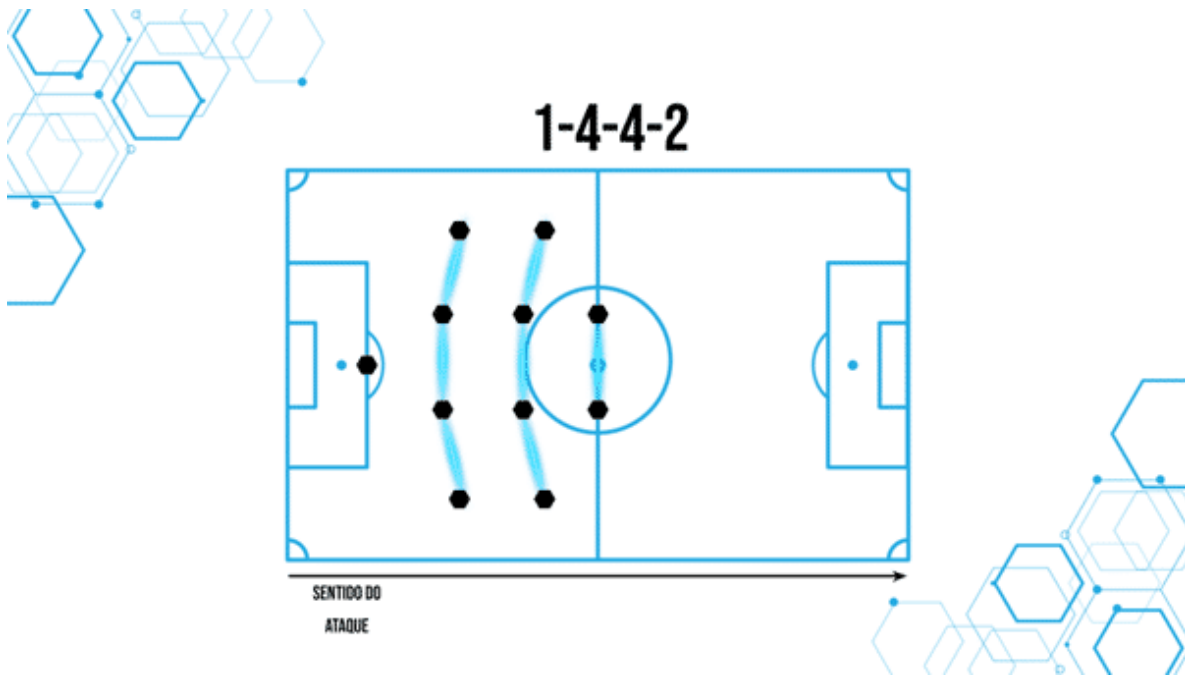
En el fútbol moderno, los analistas de rendimiento tienen la tarea crítica de descifrar los patrones y modelos de juego. Esta labor, que requiere una mirada entrenada y una comprensión profunda del juego, implica el análisis del sistema táctico —la formación del equipo en el campo— y el modelo de juego, que es la forma de jugar y la filosofía de juego del entrenador.

Un sistema táctico se refiere a la disposición de los jugadores en el campo y a la manera en que ocupan los espacios. Esto puede ser tan simple como una formación clásica 1-4-4-2 o más compleja como 1-4-2-3-1. Comprender el sistema táctico es una parte fundamental del análisis del juego, ya que proporciona una estructura a la manera en que un equipo se organiza y ocupa los espacios en el campo.

La identificación de un sistema táctico requiere observación cuidadosa y comprensión de las responsabilidades de varias funciones en el campo. El analista debe ser capaz de percibir el movimiento de los jugadores durante el juego y reconocer su organización tanto en ataque como en defensa. En el fútbol, un sistema táctico es la estructura básica de trabajo de un equipo, diseñada para maximizar sus fortalezas y minimizar sus debilidades. Determina cómo los deportistas se organizan en el campo e interactúan entre sí, proporcionando una plataforma para implementar estrategias ofensivas y defensivas.

La comprensión del sistema táctico comienza con la observación de los jugadores en el campo. Esto puede verse en una formación numérica como 1-4-4-2, 1-3-5-2 o 1-4-3-3, que representa la colocación de los porteros, defensores, mediocampistas y delanteros. Por ejemplo, el 1-4-4-2 es uno de los sistemas tácticos más tradicionales y ampliamente utilizados, que utiliza cuatro defensores (dos laterales y dos centrales), cuatro mediocampistas (que pueden ser dos mediocampistas centrales y dos extremos) y dos delanteros. Permite una sólida base defensiva que cubre todas las partes del campo, además de ofrecer dos opciones de ataque al frente.

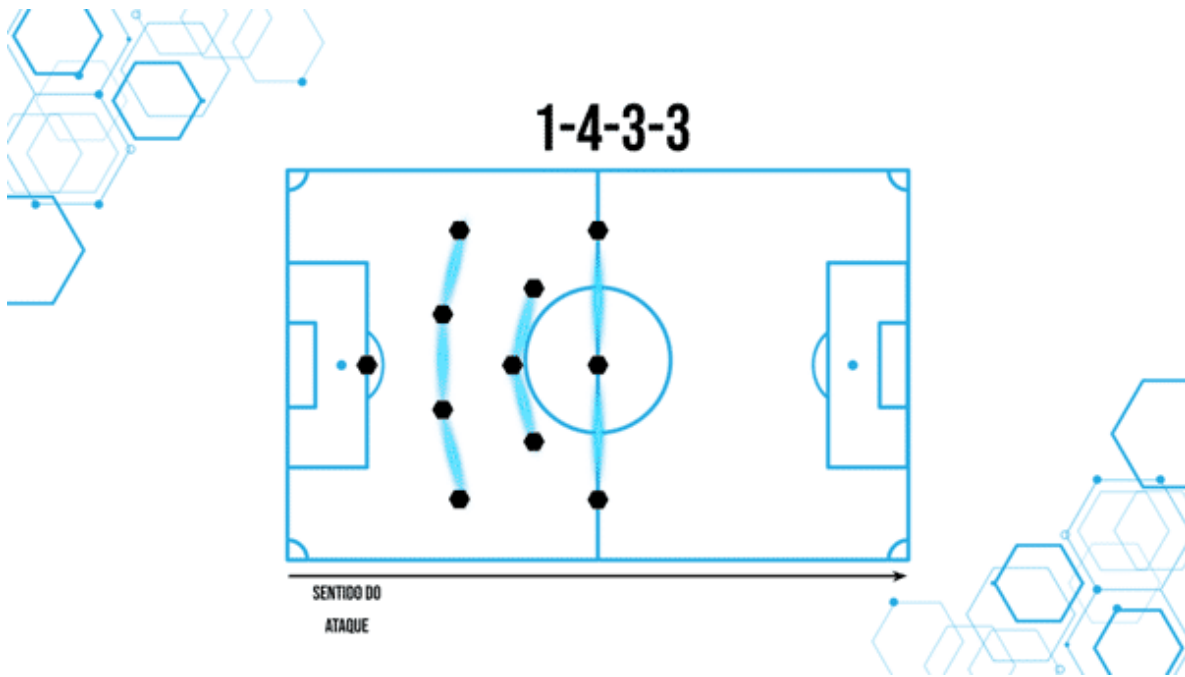
Figura 3: formación 1-4-4-2



Fuente: Self Made

El sistema 1-4-3-3 ofrece un enfoque más ofensivo (pero no determina que el equipo será más ofensivo) con tres delanteros avanzando y tres mediocampistas apoyando y dirigiendo el juego en el mediocampo. Los cuatro defensores restantes ayudan a crear una base sólida en la defensa. Sin embargo, la formación numérica es solo un punto de partida en el análisis del sistema táctico. Para obtener una comprensión más profunda, es necesario observar cómo los jugadores se mueven e interactúan dentro de esta estructura.

Figura 4: formación 1-4-3-3



Fuente: Self Made

Los movimientos e interacciones de los jugadores son esenciales para el funcionamiento del sistema táctico. Esto incluye cómo se mueven en relación con el balón y entre ellos, así como sus responsabilidades individuales y colectivas en diferentes fases del juego.

Por ejemplo, en un sistema 1-4-3-3, los tres delanteros tienen roles distintos. El delantero central, o "9", es generalmente el principal objetivo para los pases ofensivos y la principal amenaza al gol contrario. Los delanteros laterales, o "7" y "11", pueden tener el papel de proporcionar asistencias y crear oportunidades de gol a través de centros o pueden cortar hacia adentro para crear oportunidades de gol por sí mismos.

Los tres mediocampistas, por otro lado, tienen el rol de controlar el mediocampo y proporcionar apoyo ofensivo y defensivo según sea necesario. Esto puede implicar recuperar la posesión del balón en defensa, distribuir el balón a los delanteros o incluso avanzar hacia el área de ataque para marcar goles.

Los cuatro defensores y el portero completan el sistema táctico, proporcionando una última línea de defensa contra los ataques rivales. Son responsables de marcar a los atacantes oponentes, interceptar pases y bloquear tiros a puerta.

Entender estos movimientos y esas interacciones es crucial para analizar el sistema táctico. Proporcionan el contexto para la formación numérica y revelan cómo el equipo realmente opera en el campo.

Figura 5: formación 1-4-3-3 ataque



Fuente: Self Made

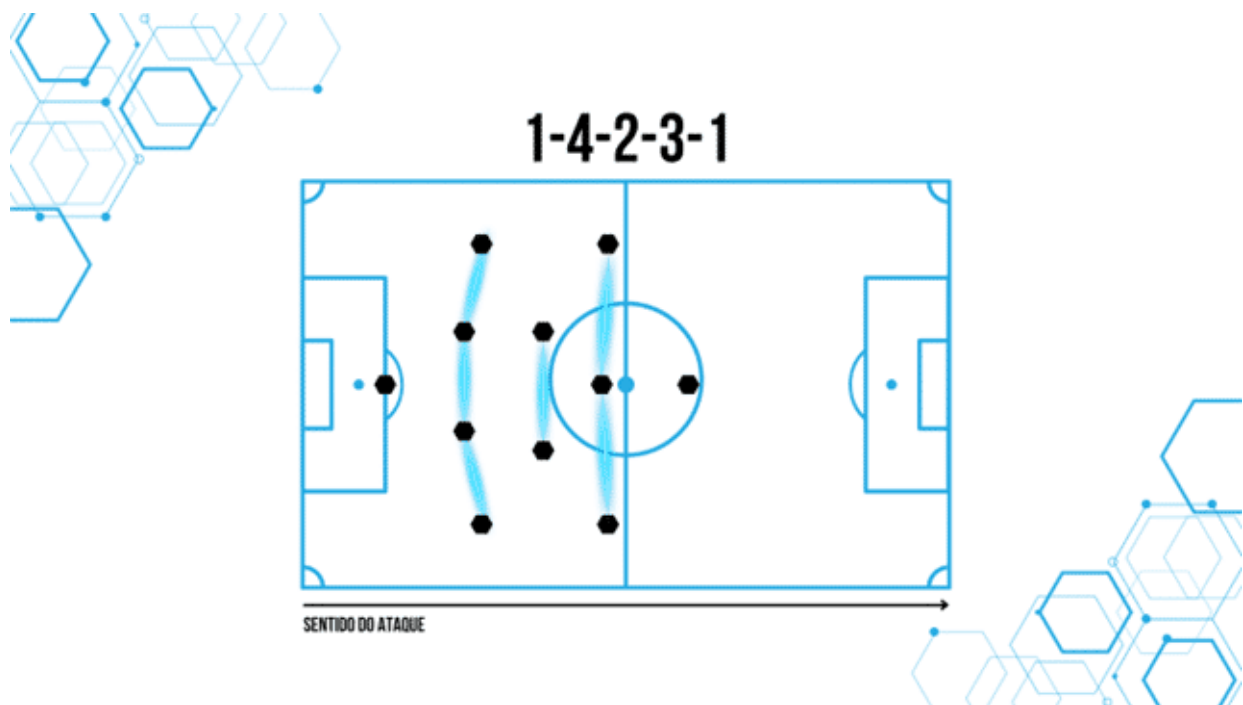
En la práctica: análisis del sistema táctico

Imagina un equipo que trabaja con un sistema 1-4-2-3-1. En este sistema, hay dos defensores, dos laterales, dos mediocampistas defensivos, tres mediocampistas ofensivos (mediapuntas) y un delantero. En el papel, el equipo parece tener un enfoque defensivo con seis jugadores en funciones de mediocampo defensivo. Sin embargo, si observamos el rendimiento del equipo, vemos que los dos mediocampistas defensivos funcionan como un enlace, recibiendo el balón de la línea defensiva y distribuyéndolo a los mediocampistas ofensivos. Con movimientos cortos y rápidos, logran mantener la posesión del balón y controlar el ritmo del juego. Los tres mediocampistas ofensivos, por otro lado, son bastante móviles, moviéndose constantemente para crear espacios y

oportunidades de ataque. Reciben el balón de los mediocampistas defensivos o laterales y buscan conectarse con el delantero a través de pases precisos o incluso tiros a puerta. El delantero no está aislado, a pesar de ser el único en la parte delantera. Participa activamente en el juego, lleva el balón y se ofrece como una opción permanente para los mediapuntas.

Aunque el 1-4-2-3-1 puede parecer defensivo a primera vista, un análisis más profundo de los movimientos e interacciones de los jugadores revela el verdadero comportamiento del equipo, independientemente de la disposición en el campo.

Figura 6: formación 1-4-2-3-1 sentido del ataque



1.2.1 Identificación de patrones y modelos de juego

La comprensión táctica, por su parte, puede utilizarse para identificar fuerzas y debilidades, informar estrategias de juego y proporcionar ideas para el entrenamiento y la mejora de jugadores.

Si observas que un adversario depende mucho de sus laterales para crear oportunidades de ataque, una estrategia puede ser centrar la presión en los laterales para limitar sus opciones de pase. O, si observas que los defensores adversarios tienen dificultades con ataques rápidos y directos, puede ser una estrategia válida priorizar pases largos y contraataques rápidos.

De la misma manera, entender el sistema táctico puede ayudar en la identificación de talentos y en el reclutamiento de jugadores. Si tu equipo utiliza el 1-4-3-3 y depende mucho de la capacidad de sus mediocampistas para controlar el juego, querrás buscar jugadores que sean fuertes en la posesión del balón y en la distribución de pases.

Para un buen analista de rendimiento, es una habilidad esencial entender este componente vital del juego de fútbol.

1.2.2 Modelo de juego

Mientras que el sistema táctico se refiere a la organización y disposición de los jugadores en el campo, el modelo de juego se relaciona con la identidad táctica de un equipo. Esto se traduce en la forma en que el equipo busca controlar e influir en el juego, ya sea a través de la posesión del balón, la presión alta o el contraataque rápido.

Para identificar el modelo de juego, un analista necesita observar varios partidos y concentrarse en la forma en que el equipo se comporta en diferentes escenarios. Llamamos a esto identificación de patrones de comportamiento de un equipo. Deben identificar no solo las tácticas utilizadas, sino también la filosofía detrás de ellas. El modelo de juego de un equipo es una extensión de la visión del entrenador sobre el juego y desentrañarlo puede proporcionar valiosos insights sobre las estrategias del equipo.

El sistema táctico define la disposición de los jugadores en el campo, mientras que el modelo de juego detalla la filosofía y los principios tácticos que un equipo sigue durante el partido. Es la identidad táctica de un equipo, abarcando todo, desde la mentalidad defensiva y ofensiva hasta la forma en que responde a las transiciones entre defensa y ataque. Para el analista, comprender el modelo de juego de un equipo es crucial para entender su funcionamiento interno y sus estrategias en el campo.

A un nivel básico, el modelo de juego de un equipo puede dividirse en cuatro componentes principales: cómo ataca el equipo, cómo defiende,

cómo transita de la defensa al ataque (transición ofensiva) y cómo transita del ataque a la defensa (transición defensiva).

Por ejemplo, un equipo puede tener un modelo de juego ofensivo que involucra la posesión del balón y la construcción de juego lenta, buscando abrir la defensa adversaria a través de pases cortos y movimiento constante de los jugadores. En defensa, el mismo equipo puede optar por una presión alta, buscando recuperar el balón lo más rápido posible y limitar el tiempo y espacio del adversario.

Por otro lado, un equipo puede optar por un estilo de juego más directo y centrado en la velocidad, buscando explotar los espacios detrás de la defensa adversaria con pases largos y rápidos contraataques. En defensa, puede optar por un enfoque más conservador, replegarse y proteger su área, esperando al adversario y buscando interceptar pases o forzar errores.

Al analizar el modelo de juego de un equipo, es importante observar cómo se conectan y complementan estos cuatro componentes. Los principios ofensivos y defensivos de un equipo deben estar alineados, y las transiciones entre ataque y defensa deben ser suaves y eficientes.

Imagina que un equipo opta por un enfoque ofensivo de posesión del balón; es probable que también tenga un enfoque defensivo de presión alta. Esto se debe a que la posesión del balón requiere que el equipo esté compacto y cohesionado, con los jugadores cerca unos de otros para

facilitar pases cortos y movimiento constante. Esta misma compacidad y cohesión hace que sea más fácil presionar al adversario cuando se pierde la pelota, limitando el espacio del adversario y aumentando la probabilidad de recuperar rápidamente la posesión.

Sin embargo, si un equipo opta por un estilo de juego directo y centrado en la velocidad, es probable que tenga un enfoque defensivo más replegado. Esto se debe a que los contraataques rápidos requieren espacio para operar, y replegarse en defensa permite que el equipo cree este espacio al forzar al adversario a avanzar. Cuando se recupera el balón, el equipo puede entonces explotar ese espacio con pases largos y rápidos.

Consideremos el análisis del modelo de juego del FC Barcelona bajo la dirección de Pep Guardiola, uno de los equipos que mejor ejemplifica un modelo de juego cohesivo y bien definido. El Barcelona de Guardiola era famoso por su estilo de juego ofensivo, basado en la posesión del balón, que era conocido como "tiki-taka". La idea era controlar el juego manteniendo la posesión del balón y construir el ataque a través de una serie de pases cortos y rápidos. Los jugadores se movían constantemente, creando y explotando espacios, y raramente optaban por tiros largos o centros.

Defensivamente, el Barcelona de Guardiola aplicaba una intensa presión tan pronto como perdía el balón, una técnica conocida como "pressing". Los jugadores más cercanos al balón reaccionaban rápidamente para

presionar al portador del balón, mientras que los demás se reagruparían para cortar las líneas de pase. Esto permitía que el Barcelona recuperara la posesión rápidamente y en posiciones ofensivas.

En las transiciones, el Barcelona de Guardiola era eficiente y coordinado. Cuando pasaban de defensa a ataque, los jugadores se dispersaban y ocupaban el campo de manera que maximizaban el espacio y las opciones de pase. Cuando la transición era de ataque a defensa, los jugadores se reagruparían rápidamente, manteniendo la cohesión y preparándose para presionar.

Figura 7: Amplio vs. Compacto



Aplicando el conocimiento en la práctica

Entender el modelo de juego de un equipo puede proporcionar ideas valiosas sobre sus fortalezas y debilidades, que pueden ser utilizadas para desarrollar estrategias de juego. Por ejemplo, saber que un equipo se basa en la posesión del balón y en pases cortos puede llevar a una estrategia de presionar intensamente para forzar errores. De la misma manera, si un equipo es conocido por replegarse y explorar contraataques rápidos, puede ser una buena idea mantener una línea defensiva más profunda para limitar el espacio disponible.

El conocimiento del modelo de juego también puede ser útil en el desarrollo de jugadores y en la identificación de talentos. Si el modelo de juego de su equipo exige jugadores técnicamente hábiles e inteligentes, puede enfocarse en el progreso de estas habilidades en los atletas existentes y en la búsqueda de estas cualidades en los nuevos reclutas.

En síntesis, el modelo de juego es una parte esencial de la identidad táctica de un equipo, y entenderlo es fundamental para cualquier analista de rendimiento. Proporciona la estructura para comprender las acciones de un equipo en el campo, informar estrategias de juego y desarrollar jugadores.

1.2.3 Identificación y evaluación de patrones de ataque

La identificación y evaluación de patrones de ataque son cruciales para entender cómo un equipo busca marcar goles. Esto puede involucrar

analizar las rutas de pase favoritas, los movimientos de los jugadores al atacar y las estrategias utilizadas para superar la defensa adversaria.

Los patrones de ataque pueden variar ampliamente entre los equipos, dependiendo de factores como el sistema táctico, el modelo de juego y el talento individual disponible. Algunos equipos pueden concentrarse en mantener la posesión del balón y avanzar de forma metódica por el campo, mientras que otros pueden optar por ataques directos y rápidos. Al identificar estos patrones, un analista puede comenzar a prever los movimientos del equipo y sugerir estrategias para contrarrestarlos.

Entender el ataque de un equipo es un aspecto esencial del análisis del juego. Las tácticas ofensivas varían significativamente de un equipo a otro, lo que hace que la identificación y evaluación de los patrones de ataque sean cruciales para comprender las fortalezas, debilidades e intenciones de un adversario.

Los patrones de ataque se refieren a las secuencias recurrentes de acciones que un equipo utiliza para avanzar por el campo y crear oportunidades de gol. Estos pueden involucrar el movimiento de los jugadores, las rutas de pase, las combinaciones de juego y los centros, entre otros aspectos.

Por ejemplo, un equipo puede optar por un estilo de juego basado en la posesión, intentando controlar el balón y progresar lentamente por el

campo, mientras que otro equipo puede preferir un estilo de juego más directo, centrado en pases largos y contraataques rápidos.

Además, los patrones de ataque pueden estar influenciados por varios factores, incluidos el sistema táctico, el modelo de juego, las características individuales de los jugadores, el marcador del juego y el oponente.

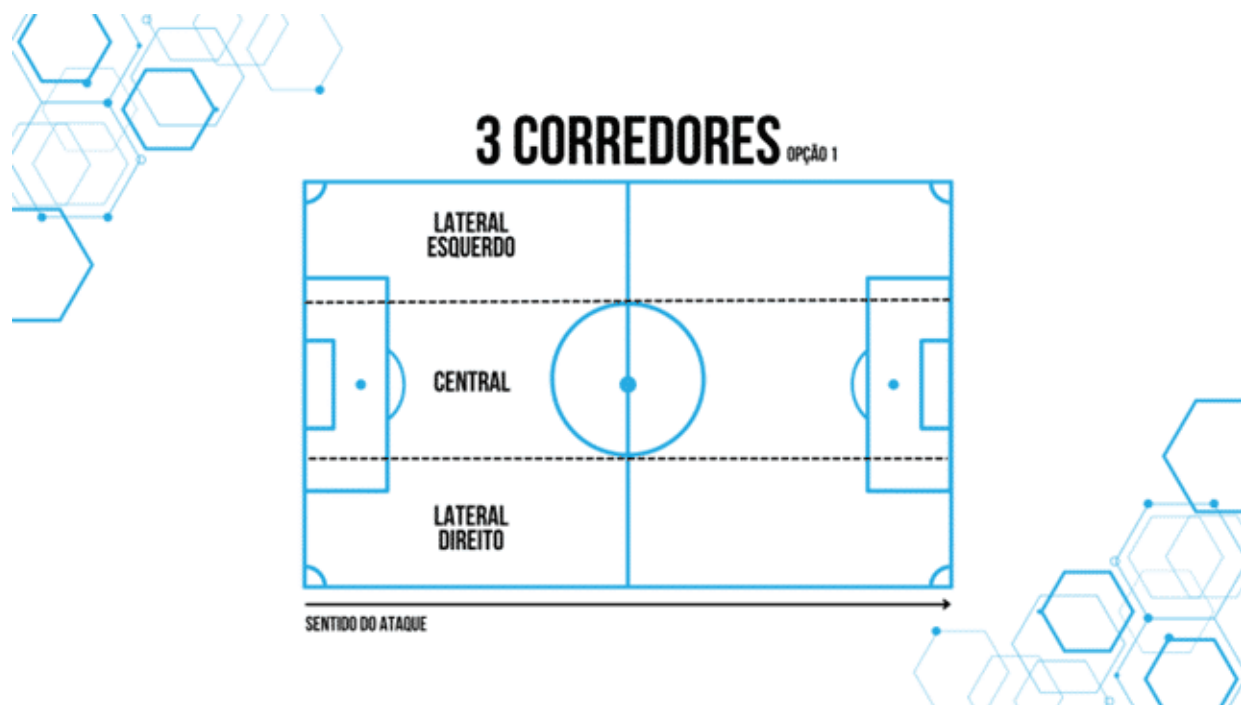
Decifrar los patrones de ataque de un equipo requiere un análisis cuidadoso de sus acciones ofensivas. Esto implica ver varios partidos para entender cómo avanza por el campo, cómo utiliza el espacio, qué combinaciones de jugadores se utilizan con más frecuencia, entre otros aspectos.

Por ejemplo, un equipo puede utilizar con frecuencia el lado izquierdo del campo para avanzar, tal vez debido a la presencia de un lateral izquierdo particularmente hábil o un extremo izquierdo eficaz. Alternativamente, un equipo puede preferir avanzar por el centro, probablemente por la presencia de un mediocampista ofensivo creativo o una pareja de delanteros dinámica.

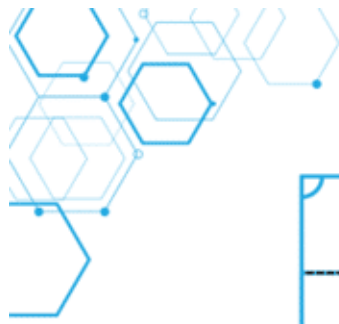
Además, los patrones de ataque pueden implicar la repetición de ciertas jugadas o secuencias de pase. Por ejemplo, un equipo puede buscar frecuentemente combinaciones entre el extremo y el lateral o un mediocampista ofensivo y un delantero.

Aquí, cabe recordar las referencias de corredores del campo, recordando que destacamos mucho sobre nuestro curso de nivel 1.

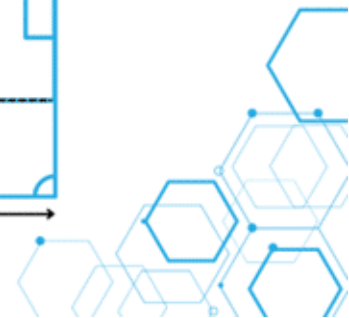
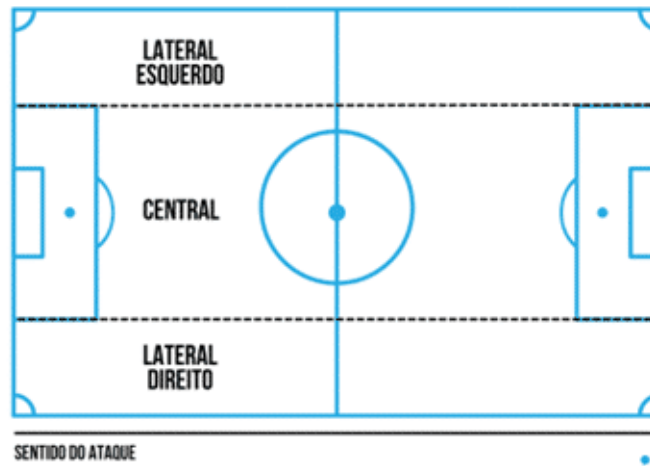
Figuras 8, 9, 10 y 11: De los Corredores del Campo



Fonte: self made



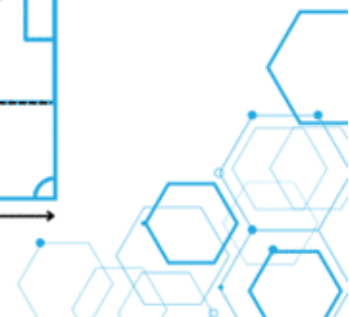
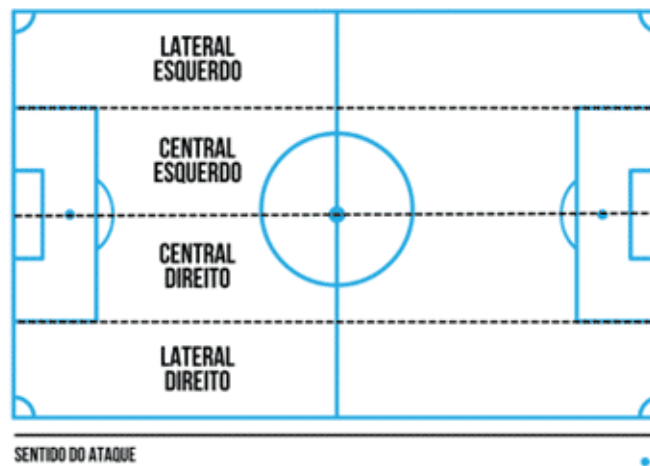
3 CORREDORES OPÇÃO 2



Fonte: self made



4 CORREDORES



Fonte: self made



Fonte: self made

La evaluación de los patrones de ataque de un equipo implica juzgar su eficacia. Esto puede hacerse basándose en una variedad de métricas, incluyendo el número de oportunidades creadas, la calidad de esas oportunidades, la proporción de oportunidades convertidas en goles y la diversidad de amenazas ofensivas.

Imagina que un equipo avanza frecuentemente por el lado izquierdo, pero raramente crea oportunidades de gol desde esa área; esto puede sugerir que ese ataque es ineficaz. Esto podría deberse a una variedad de factores, incluyendo la falta de calidad de los centros, la incapacidad de los delanteros para posicionarse correctamente o la eficacia de la defensa adversaria.

Sin embargo, si un equipo crea con frecuencia oportunidades de gol desde una variedad de áreas y situaciones, esto puede sugerir que su ataque es diversificado y eficaz. Esta diversidad puede hacer que el equipo sea más difícil de defender, ya que los adversarios necesitan estar preparados para enfrentar múltiples amenazas.

Desentrañar y evaluar los patrones de ataque de un equipo puede ser extremadamente útil en la preparación para un partido. Al saber cómo y dónde un equipo generalmente ataca, un entrenador puede desarrollar estrategias defensivas específicas para neutralizar esas amenazas.

Hipoteticemos una situación: si un equipo ataca con frecuencia por el lado izquierdo, el entrenador puede concentrarse en reforzar la defensa de ese lado o planificar una presión intensa en esa área.

Además, la identificación de patrones de ataque puede ayudar a entender las debilidades ofensivas de un equipo. Si un equipo depende excesivamente de uno o dos jugadores para crear oportunidades, o si tiene dificultades para marcar goles en determinadas situaciones, esos son puntos que se pueden explotar.

De la misma manera, el conocimiento de los patrones de ataque de un equipo puede ser útil en el desarrollo de tácticas ofensivas. Si un adversario es conocido por tener una defensa débil en un determinado lado, o por luchar para lidiar con centros, estas son áreas que se pueden explotar en el ataque.

Revelar los patrones de ataque es una parte fundamental del análisis de juego. Comprender cómo y dónde un equipo ataca, y la eficacia de sus acciones ofensivas, puede proporcionar información valiosa para el desarrollo de estrategias de juego, la preparación para partidos y el análisis de rendimiento.

En la práctica: analizando el ataque

Suelo dividir el ataque, la organización ofensiva del equipo, en cuatro partes distintas:

1

Tiro de meta: La forma en que un equipo ejecuta sus tiros de meta puede revelar mucho sobre su estrategia de juego. Observa los patrones presentados en las coberturas de los tiros de meta y diferencia si están bajo presión o no. Por ejemplo, si el portero opta con frecuencia por un pase corto a un defensor, esto puede indicar una preferencia por la posesión del balón y la construcción de jugadas desde el inicio. Si el portero opta por un chute largo, el equipo puede estar buscando iniciar un contraataque rápido o aprovechar la altura o velocidad de un atacante.

2

Construcción inicial del juego: Las primeras acciones, generalmente iniciadas en el primer tercio

del campo, deben identificarse en dos situaciones: cuando están bajo presión y cuando no hay oposición.

3

Desarrollo del juego: Cómo se comporta el equipo para ganar espacio en el campo con la posesión del balón. Aquí es importante identificar si los jugadores están cerca o separados, si utilizan pases cortos o largos, si cambian constantemente de posiciones o no, además de asociar su disposición a lo largo de esta transición del primer tercio al segundo tercio del campo hasta llegar al tercio final.

4

Tercio final: Ahora están en el último tercio del campo y buscarán maneras de finalizar y hacer gol. Por lo tanto, corresponde al analista identificar qué acciones y patrones se realizan que generan asistencias, finalizaciones y goles. También podemos llamar esto la identificación de las oportunidades creadas.

Figura 12: Tercios del Campo



Fonte: self made

1.2.4 Identificación y evaluación de patrones de defensa

De manera similar, el análisis de los patrones de defensa es esencial para entender cómo un equipo se organiza para evitar conceder goles. Esto implica la evaluación de cómo el equipo se posiciona en defensa, cómo presiona al adversario y cómo reacciona ante diferentes situaciones defensivas.

Los patrones de defensa también varían entre los equipos. Algunos pueden optar por una defensa baja y compacta, concentrándose en negar espacios al adversario, mientras que otros pueden emplear una presión alta para intentar forzar errores del rival. Un analista de rendimiento necesita identificar estos patrones y comprender cómo se integran en la estrategia global del equipo.

Al evaluar los patrones de defensa, los analistas también deben tener en cuenta a los jugadores individuales. Esto incluye evaluar cómo los jugadores realizan sus tareas defensivas, cómo se comunican entre sí y cómo reaccionan bajo presión. Además, es importante observar cualquier vulnerabilidad defensiva que pueda ser explotada.

Analizar y entender la defensa de un equipo es tan crucial como comprender su ataque. El estilo defensivo y los patrones de un equipo pueden revelar puntos fuertes y débiles significativos que pueden ser explotados por el adversario. Este análisis implica observar la formación defensiva, el enfoque del equipo respecto a la marca, la posición de los jugadores y cómo reaccionan ante diferentes situaciones de juego.

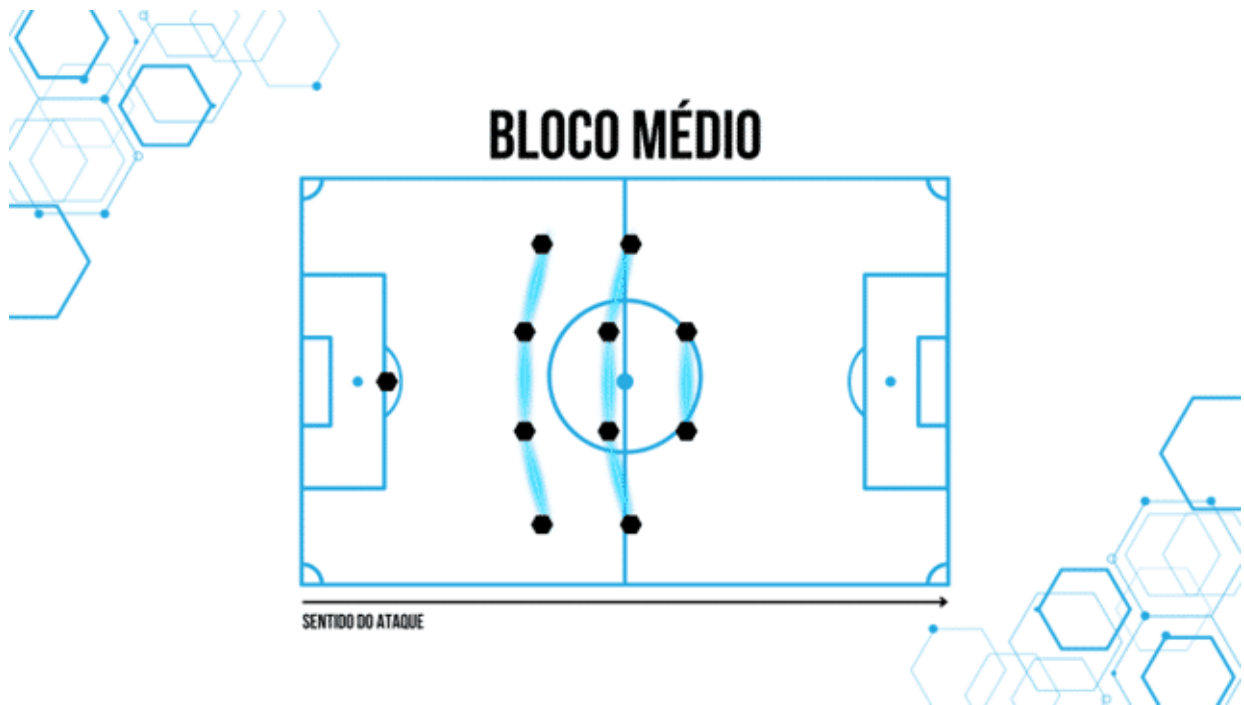
Los patrones de defensa se refieren a la manera en que un equipo se organiza para impedir que el adversario marque. Esto incluye la formación defensiva, cómo el equipo se organiza para marcar al rival, si presiona alto o se retira, entre otros aspectos.

Algunos equipos optan por un enfoque de defensa en bloque bajo, donde los jugadores se retraen a su propio campo, limitando el espacio del adversario. Otros prefieren una defensa alta y presionante, buscando recuperar la pelota lo más rápido posible en el campo del oponente.

Figuras 13, 14 y 15: Bloques Defensivos



Fonte: self made



Fonte: self made

recuperación. Otro equipo puede preferir mantener un bloque defensivo bajo, independientemente de la posesión del balón, buscando neutralizar los ataques del adversario con un sólido sistema defensivo.

La evaluación de los patrones de defensa implica determinar la eficacia de la defensa de un equipo. Esto puede hacerse considerando el número de goles encajados, la cantidad y calidad de las oportunidades concedidas y la eficacia en neutralizar las amenazas del adversario.

Podemos imaginar: un equipo que concede muchas oportunidades de gol puede tener un sistema defensivo ineficaz. Esto puede deberse a una serie de factores, como mala organización defensiva, fallos individuales o un enfoque defensivo que no se adapta bien al estilo de ataque del adversario. Por otro lado, un equipo que concede pocas oportunidades de gol y encaja pocos goles puede tener un sistema defensivo muy eficaz. Esto puede ser resultado de una buena colocación de los jugadores, un fuerte trabajo en equipo y una estrategia defensiva bien implementada. ¿Qué tal si incluimos esta información en tus métricas de análisis de defensa?

Aplicando el Conocimiento en la Práctica

Una vez que se han identificado y evaluado los patrones de defensa de un equipo, esta información puede utilizarse para informar las estrategias ofensivas. Si un equipo es conocido por tener una defensa débil en un

lado determinado, o tiene dificultades para manejar balones aéreos, esas son áreas que pueden ser explotadas en el ataque.

El análisis defensivo también es esencial para mejorar el rendimiento defensivo del propio equipo. Conociendo los patrones de defensa del equipo, el entrenador puede identificar áreas de mejora y desarrollar planes de entrenamiento para corregir cualquier deficiencia. Así, si el diagnóstico revela que un equipo está constantemente concediendo oportunidades a partir de centros, el entrenador puede implementar ejercicios específicos para mejorar la defensa en tales situaciones. De igual forma, si un equipo tiene dificultades para lidiar con contraataques rápidos, el entrenador puede ajustar la estrategia defensiva para mitigar ese riesgo.

La identificación y evaluación de los patrones de defensa también son esenciales para la preparación del partido. Sabiendo cómo se defiende un equipo adversario, el entrenador puede planear estrategias ofensivas para explorar cualquier punto débil en la defensa del adversario.

Imagina este escenario: si un equipo adversario lucha para manejar la presión alta, el entrenador puede instruir a sus jugadores para que presionen intensamente cuando el adversario tiene el balón. Si la defensa adversaria es lenta para reorganizarse tras perder la posesión del balón, el entrenador puede instruir a sus jugadores para que aceleren el juego y busquen oportunidades de contraataque.

De esta manera, la identificación y evaluación de los patrones de defensa son fundamentales para el análisis de rendimiento en el fútbol. Proporcionan valiosos insights sobre la organización defensiva de un equipo, la eficacia de su defensa y posibles áreas de mejora. Al aplicar estos insights en la práctica, los entrenadores pueden desarrollar estrategias de juego más eficaces, mejorar el rendimiento defensivo de sus propios equipos y prepararse de manera más eficiente para los partidos.

Evaluando la Eficacia de los Patrones de Juego

Identificar patrones de juego es solo una parte de la tarea. Una vez identificados estos patrones, el analista necesita evaluar su eficacia. Esto implica medir el éxito de las estrategias de ataque y defensa del equipo e identificar áreas de fortaleza y debilidad.

La eficacia de los patrones de juego puede evaluarse de varias maneras. Esto puede involucrar el análisis de estadísticas de juego, como posesión del balón, oportunidades creadas y goles marcados. También puede implicar la revisión de vídeos de juego para ver cómo los patrones de juego se desarrollan en tiempo real. El objetivo es proporcionar retroalimentación constructiva que pueda usarse para mejorar el rendimiento del equipo. Esto puede implicar sugerir ajustes en el sistema táctico o modelo de juego o identificar áreas de entrenamiento que necesitan ser abordadas.

Esto requiere una comprensión profunda del juego, un ojo para los detalles y la capacidad de interpretar datos y observaciones de manera significativa. Sin embargo, cuando se hace bien, puede proporcionar valiosos insights que pueden dar a un equipo la ventaja competitiva que necesita para tener éxito. Una vez que se han identificado los patrones de juego, tanto ofensivos como defensivos, el siguiente paso crucial en el análisis de rendimiento es evaluar su eficacia. Esta evaluación no solo se refiere a los números fríos y las estadísticas, sino también a la calidad y eficiencia de estos patrones en determinados contextos de juego.

Estadísticas

Las estadísticas son una herramienta esencial para evaluar la eficacia de los patrones de juego. Ofrecen una visión objetiva del rendimiento de un equipo y pueden resaltar áreas que requieren atención.

Las estadísticas del partido pueden incluir elementos como posesión de balón, número de tiros, tiros a puerta, pases completos, centros exitosos, faltas cometidas y goles marcados. Por ejemplo, si un equipo tiene una alta posesión del balón, pero un número bajo de tiros a puerta, esto puede indicar que tiene dificultades para convertir la posesión en oportunidades de gol.

De igual forma, si un equipo tiene una alta tasa de éxito en centros, pero no está marcando muchos goles de cabeza, esto puede sugerir que el

equipo tiene un buen juego por las bandas, pero los delanteros están teniendo dificultades para finalizar.

Observación Directa

Las estadísticas, aunque valiosas, no proporcionan todo el contexto. Por eso, la observación directa de los partidos es crucial para evaluar la eficacia de los patrones de juego. Observar cómo un equipo se comporta en diferentes situaciones, cómo los jugadores se adaptan a los cambios del juego y cómo responden a la presión puede proporcionar insights que no se capturan en las estadísticas.

Pensemos juntos. Si un equipo tiene un alto número de pases completos, pero la mayoría de esos pases son laterales o hacia atrás, esto puede indicar un patrón de juego conservador que no está creando muchas oportunidades de gol. Por otro lado, si un equipo tiene un número bajo de pases completos, pero muchos de esos pases son hacia adelante y resultan en oportunidades de gol, esto puede indicar un estilo de juego más directo y eficaz.

Evaluando la Eficacia

La eficacia de los patrones de juego debe evaluarse en relación con los objetivos y la filosofía de juego del equipo. Si un equipo prioriza la posesión del balón y el control del juego, la eficacia de sus patrones de

juego será diferente de un equipo que prioriza la defensa y el contraataque.

La eficacia también debe evaluarse en el contexto del partido. Por ejemplo, si un equipo está enfrentando a un adversario que juega con una defensa compacta y baja, tener un alto número de pases laterales puede ser una estrategia eficaz para abrir espacios y crear oportunidades.

Aplicando el Conocimiento en la Práctica

Una vez que se ha evaluado la eficacia de los patrones de juego, esta información puede usarse para informar las decisiones tácticas y estratégicas. Si un análisis revela que un equipo es eficaz en crear oportunidades de gol a partir de centros, pero ineficaz en convertir esas oportunidades, el entrenador puede optar por enfocarse en el entrenamiento de finalización para mejorar la eficacia en esa área.

De igual manera, si un equipo está encajando muchos goles de contraataque, el diagnóstico puede indicar la necesidad de ajustar el equilibrio del equipo al atacar, para protegerse de los contraataques rápidos.

La evaluación de la eficacia de los patrones de juego también puede usarse en la preparación para futuros partidos. Si un adversario tiene un sistema de juego ofensivo muy eficaz que explota las bandas del campo,

el equipo puede optar por fortalecer la defensa en las bandas para neutralizar esa amenaza.

En conclusión, evaluar la eficacia de los patrones de juego es un aspecto crítico del análisis de rendimiento. Proporciona una comprensión más profunda del desempeño de un equipo, destacando áreas de fortaleza y debilidad, y permite la implementación de ajustes tácticos y estratégicos para mejorar el rendimiento del equipo. Al combinar el análisis estadístico con la observación directa y considerar el contexto del juego, los analistas pueden obtener una visión más completa de la eficacia de los patrones de juego. Esta visión, a su vez, puede usarse para desarrollar planes de juego más eficaces, mejorar el rendimiento del equipo y, finalmente, aumentar las posibilidades de éxito.

CONTINUAR

Unidad 1.3 Analizando transiciones

Unidad 1.3 Analizando transiciones

1.3.1 Entendiendo transiciones

Las transiciones en el fútbol ocurren cuando la posesión del balón cambia de un equipo a otro. Este es un aspecto crucial del juego, ya que es en estos momentos cuando los equipos pueden ser más vulnerables o tener la oportunidad de atacar al adversario con éxito. La velocidad y la eficacia con que un equipo puede cambiar de defensa a ataque (transición ofensiva) o de ataque a defensa (transición defensiva) pueden ser la clave del éxito.

Las transiciones en el fútbol son momentos cruciales del juego, que ocurren cuando la posesión del balón cambia de un equipo a otro. Estos momentos son frecuentemente los de mayor vulnerabilidad para un equipo, pero también pueden ser las mejores oportunidades para marcar. La capacidad de un equipo para transitar eficazmente de defensa a ataque y viceversa puede ser la diferencia entre la victoria y la derrota.

Vamos a profundizar en dos tipos principales de transiciones: transiciones ofensivas y defensivas.

Transiciones ofensivas

Las transiciones ofensivas ocurren cuando un equipo recupera la posesión del balón. El objetivo principal es mover el balón rápidamente hacia el tercio ofensivo del campo para crear oportunidades de gol antes de que el equipo adversario tenga tiempo de reorganizarse defensivamente. Durante estas transiciones, es crucial que los jugadores tomen decisiones rápidas y precisas y trabajen juntos de manera eficaz para maximizar sus oportunidades de marcar.

Tomemos como ejemplo un escenario de juego: el equipo X recupera el balón en su propia mitad del campo. Los jugadores que están cerca del balón necesitan reaccionar rápidamente, buscando inmediatamente opciones de pase para avanzar el balón por el campo. El resto del equipo debe posicionarse para ofrecer apoyo al portador del balón, creando opciones de pase y espacios para avanzar. El éxito de esta transición ofensiva dependerá de la velocidad y precisión en la toma de decisiones de los jugadores y de la coordinación entre ellos.

Transiciones defensivas

Las transiciones defensivas ocurren cuando un equipo pierde la posesión del balón. El objetivo aquí es reorganizar al equipo en defensa lo más

rápido posible para evitar conceder oportunidades de gol. Esto exige una reacción rápida de los jugadores ante la pérdida de la posesión y una buena coordinación para recomponer la formación defensiva.

Para ejemplificar, imaginemos que el equipo X ha perdido la posesión en el medio campo adversario. Los jugadores más cercanos al balón deben presionar inmediatamente al portador del balón, intentando recuperar la posesión o al menos retrasar el avance del equipo adversario. El resto del equipo debe retroceder rápidamente a su propia mitad del campo, reorganizándose en una formación defensiva para negar al adversario espacio y tiempo. La eficacia de esta transición defensiva se determinará por la velocidad de reacción de los jugadores, su comunicación y coordinación, así como su capacidad para ejecutar sus tareas defensivas.

En la práctica, las transiciones pueden mejorarse a través de entrenamientos específicos. Por ejemplo, los entrenadores pueden organizar ejercicios que simulen situaciones de juego en las que la posesión del balón cambia rápidamente, obligando a los jugadores a cambiar rápidamente de ataque a defensa y viceversa. Además, el análisis de video de juegos anteriores puede ayudar a identificar áreas de mejora en las transiciones, ofreciendo a los jugadores retroalimentación visual sobre su rendimiento.

En conclusión, entender las transiciones es fundamental para cualquier equipo de fútbol. Una transición bien ejecutada puede ser la diferencia entre conceder un gol y marcar uno. Es una parte esencial del juego que

necesita atención tanto en el entrenamiento como en el análisis post-partido. Los analistas de rendimiento, en particular, deben ser capaces de identificar y analizar transiciones para proporcionar retroalimentación valiosa a los entrenadores y a los jugadores. Con las herramientas y habilidades adecuadas, los analistas pueden desempeñar un papel crucial en la mejora del rendimiento de un equipo durante las transiciones, llevando a un mayor éxito en el campo.

Transición ofensiva

La transición ofensiva se refiere al periodo inmediatamente después de que un equipo recupera el balón. El objetivo es aprovechar el momento de desorganización en el equipo adversario para crear oportunidades de gol. Este momento requiere decisiones rápidas y precisas de los jugadores, además de una buena coordinación y entendimiento entre ellos.

Transición defensiva

La transición defensiva, por otro lado, ocurre cuando un equipo pierde la posesión del balón. El objetivo es reorganizar la defensa lo más rápido posible para negar al adversario oportunidades de gol. La eficacia de la transición defensiva depende mucho de la capacidad de los jugadores para reconocer la pérdida de la posesión y reaccionar rápidamente a ella.

Evaluación de transiciones

Evaluar las transiciones de un equipo implica analizar tanto la transición ofensiva como la defensiva. Esto incluye examinar cómo los jugadores se mueven y se reposicionan, cómo se comunican y cómo toman decisiones durante estas fases. La evaluación de transiciones es una parte crucial del análisis de rendimiento en el fútbol. Comprende el análisis de las transiciones ofensivas y defensivas de un equipo, con el objetivo de identificar áreas de fuerza y debilidad. Un análisis eficaz de las transiciones puede ayudar al equipo a mejorar su eficacia tanto ofensiva como defensiva, llevando a un mejor rendimiento general. Vamos a abordar cómo evaluar transiciones ofensivas y defensivas y el papel de la tecnología en esta evaluación.

Evaluación de transiciones ofensivas

Al evaluar transiciones ofensivas, el objetivo principal es determinar cuán eficaz es un equipo en convertir la recuperación de balón en oportunidades de gol. Esto implica la evaluación de varios factores.

Primero, se deben analizar la toma de decisiones y la ejecución de los jugadores durante la transición. Esto incluye la velocidad y precisión de los pases, la eficacia de los movimientos y la calidad de las finalizaciones. Por ejemplo, si un jugador frecuentemente recupera el balón, pero no logra hacer un pase preciso para iniciar el contraataque, esto sería un área de mejora.

Además, el posicionamiento y el movimiento de los jugadores sin balón también son esenciales. Si los deportistas no se están moviendo para crear opciones de pase o abriendo espacios, esto puede limitar la eficacia de la transición.

Por último, la velocidad de la transición es otro factor crucial. Cuanto más rápido pueda un equipo moverse de la defensa al ataque tras la recuperación del balón, más posibilidades tendrá de crear una oportunidad antes de que la defensa adversaria se reorganice.

Evaluación de transiciones defensivas

En el caso de las transiciones defensivas, la evaluación se centra en la capacidad del equipo para reorganizarse defensivamente tras la pérdida del balón. Esto implica el análisis de factores similares a los de las transiciones ofensivas.

La reacción de los jugadores ante la pérdida del balón es esencial. ¿Qué tan rápido presionan al portador del balón? ¿Pueden retrasar el contraataque adversario? La velocidad y eficacia de esta reacción inicial pueden ser cruciales para prevenir oportunidades de gol.

La organización del equipo tras la pérdida del balón también es importante. ¿Los jugadores pueden reorganizarse rápidamente en una formación defensiva eficaz? ¿Hay comunicación y coordinación eficaces entre ellos durante esta fase?

El papel de la tecnología

La tecnología tiene un papel fundamental en la evaluación de transiciones. El software de análisis de rendimiento puede proporcionar datos cuantitativos sobre varios aspectos de las transiciones, como la velocidad de los pases y movimientos, la precisión de las acciones de los jugadores y la eficacia de las decisiones tomadas.

Además, el análisis de video permite una evaluación más cualitativa de las transiciones. Los analistas pueden ver las secuencias de juego repetidamente, observando los detalles de cada acción y evaluando la eficacia de las decisiones de los jugadores. Pueden, entonces, utilizar esta información para proporcionar retroalimentación específica y procesable a los entrenadores y atletas.

Ejemplo de evaluación de transiciones

Para ejemplificar, consideremos una situación hipotética en la que un equipo está constantemente sufriendo goles tras la pérdida de la posesión del balón. El analista, al observar varios partidos, identifica que el equipo no se está reorganizando rápidamente lo suficiente después de perder la posesión del balón.

El analista observa que los mediocampistas tardan en retroceder para ayudar a la defensa, lo que está creando espacio para que el equipo adversario explote. Además, los defensores a menudo están fallando en

comunicarse eficazmente durante la transición, llevando a malentendidos y a oportunidades para el adversario.

Usando datos recolectados a través del software de análisis, el analista es capaz de cuantificar el problema. Descubren que, en promedio, el equipo está tardando 5 segundos más que el promedio de la liga en reorganizarse tras la pérdida del balón. Esto está dando tiempo suficiente para que el adversario avance y cree oportunidades de gol.

Con esta información en mano, el analista presenta sus hallazgos al técnico. Juntos, elaboran un plan para mejorar la velocidad y eficacia de la reorganización defensiva del equipo. Esto puede incluir ejercicios específicos de entrenamiento, ajustes tácticos o incluso cambios en la formación del equipo.

Aplicando la evaluación de transiciones

La evaluación de transiciones debe ser un proceso continuo, con los analistas monitoreando constantemente el rendimiento del equipo en este aspecto del juego. Los hallazgos del análisis deben presentarse regularmente a los entrenadores y jugadores, con recomendaciones específicas para mejoras.

Al mejorar la eficacia de las transiciones, un equipo puede mejorar significativamente su rendimiento general. La capacidad de cambiar rápidamente de defensa a ataque y viceversa es una habilidad crucial en

el fútbol moderno. Como analista, tu trabajo es ayudar al equipo a maximizar su eficacia en este aspecto del juego. Con las herramientas y métodos adecuados, puedes ayudar a tu equipo a construir una base sólida para el éxito.

Evaluación de la transición ofensiva

La evaluación de la transición ofensiva implica analizar cómo un equipo aprovecha la recuperación del balón. Esto puede incluir la observación de cuán rápidamente y efectivamente el equipo avanza hacia el ataque tras recuperar la pelota, la toma de decisiones de los jugadores durante la transición y cómo el equipo es capaz de crear oportunidades de gol durante esos períodos.

Evaluación de la transición defensiva

La evaluación de la transición defensiva implica analizar cómo un equipo responde a la pérdida de la posesión. Esto puede incluir la observación de cuán rápidamente y efectivamente el equipo se reorganiza defensivamente, cómo se comunican los jugadores durante la transición y cómo el equipo es capaz de negar al adversario oportunidades de gol.

Mejorando las transiciones

El análisis de las transiciones puede ofrecer valiosos conocimientos para entrenadores y jugadores. Con base en estos análisis, los equipos pueden

trabajar para mejorar sus transiciones, haciéndolas más rápidas, efectivas y coordinadas. Los entrenadores pueden utilizar la información recopilada para desarrollar ejercicios de entrenamiento específicos que se centren en mejorar estas áreas.

Entender y mejorar las transiciones puede ser clave para el éxito, ya que pueden ofrecer oportunidades significativas para marcar goles o prevenir que los adversarios creen chances de gol. Por lo tanto, la capacidad de analizar y evaluar transiciones es una habilidad crucial para cualquier analista de rendimiento.

Mejorando las transiciones en el fútbol

El análisis detallado de las transiciones de un equipo es solo el primer paso para la mejora. Después de identificar los puntos débiles y fuertes, el siguiente paso es aplicar estas percepciones de manera práctica para perfeccionar el rendimiento del equipo. Aquí, discutiremos algunas estrategias que pueden aplicarse para mejorar las transiciones ofensivas y defensivas.

Mejorando las transiciones ofensivas

Mejorar la transición ofensiva es un trabajo multifacético que requiere mejoras en la toma de decisiones de los jugadores, su habilidad técnica y la estrategia general del equipo. Aquí hay algunas maneras prácticas de hacerlo:

- **Práctica dirigida:** si el equipo está enfrentando problemas con pases imprecisos durante la transición, la solución puede ser simplemente más práctica. Los entrenadores pueden implementar ejercicios de práctica dirigida para mejorar la habilidad de pase de los jugadores bajo presión.
- **Estrategia de movimiento:** si el problema radica en la falta de opciones de pase durante la transición, los entrenadores pueden trabajar en estrategias de movimiento. Esto implica enseñar a los jugadores cómo moverse efectivamente para abrir espacio y crear opciones de pase.
- **Contraataque rápido:** si el equipo está luchando para crear oportunidades de gol a partir de transiciones, implementar una estrategia de contraataque más rápida puede ser beneficioso. Esto puede incluir practicar situaciones de contraataque en el entrenamiento y desarrollar una mentalidad de contraataque entre los jugadores.

Mejorando las transiciones defensivas

Las transiciones defensivas pueden mejorarse mediante el perfeccionamiento de las habilidades individuales de los jugadores, así

como de la organización defensiva del equipo en su conjunto. Algunas estrategias incluyen:

- **Aumentar la presión:** si el equipo tarda en presionar al portador del balón después de perder la posesión, los entrenadores pueden trabajar en ejercicios que enfatizan la importancia de una reacción rápida e intensa.
- **Comunicación defensiva:** los problemas de comunicación en la defensa pueden resolverse a través de ejercicios de entrenamiento que fomenten el diálogo entre los jugadores. Esto puede incluir practicar situaciones de juego donde la comunicación sea esencial, como un contraataque adversario.
- **Posicionamiento defensivo:** si el equipo está luchando para reorganizarse rápidamente después de perder el balón, el entrenador puede concentrarse en mejorar el posicionamiento defensivo de los jugadores. Esto puede incluir implementar una estructura defensiva más clara o practicar transiciones defensivas en el entrenamiento.

El papel del analista

El papel del analista en la mejora de las transiciones es proporcionar retroalimentación basada en datos a entrenadores y jugadores. A través del análisis de video y estadísticas, pueden identificar áreas donde el equipo está teniendo problemas y sugerir maneras de mejorarlas. Además, los analistas pueden monitorear el progreso del equipo a lo largo del tiempo. Pueden hacer un seguimiento de las mejoras en la eficacia de las transiciones y proporcionar retroalimentación sobre lo que está funcionando y lo que aún necesita mejorarse.

Practicando la mejora de transiciones

Consideremos un equipo que está luchando con transiciones ofensivas. El analista identifica que los pases durante la transición son frecuentemente imprecisos, lo que retrasa el contraataque y da al adversario tiempo para reorganizarse. Con esta información, el técnico puede implementar ejercicios de entrenamiento que se centren en pases bajo presión. Esto puede implicar simular situaciones de transición en la práctica y forzar a los jugadores a hacer pases rápidos y precisos.

Después de algunas semanas de entrenamiento, el analista puede revisar las grabaciones de los partidos y comparar la precisión del pase durante las transiciones con los datos anteriores. Si hay una mejora, el entrenamiento fue eficaz. Si no, el entrenador puede necesitar ajustar la práctica o considerar otras soluciones. Mejorar las transiciones es un proceso continuo que requiere monitoreo constante y ajuste de estrategias. Sin embargo, con un análisis cuidadoso y entrenamiento

dirigido, un equipo puede mejorar significativamente su eficacia tanto en transiciones ofensivas como defensivas, lo que lleva a un mejor rendimiento en el campo. Como analista, tienes un papel crucial que desempeñar en este proceso, proporcionando conocimientos basados en datos que pueden guiar la toma de decisiones y la estrategia del equipo.

Ejemplos prácticos de análisis de transiciones

Para entender mejor la importancia de las transiciones y cómo analizarlas, consideremos algunos ejemplos.

Transición ofensiva: imagina una situación en la que el equipo X recupera el balón en su propia mitad del campo. El analista observará cómo el equipo X se mueve de modo defensivo a ofensivo. El tiempo que este equipo tarda en mover el balón hacia el tercio ofensivo, la decisión de los jugadores, la coordinación entre ellos y la capacidad de crear oportunidades de gol son factores que se analizarán.

Transición defensiva: ahora imagina una situación en la que el equipo X pierde el balón ante el equipo Y en una zona peligrosa. El analista evaluará cómo el equipo X reacciona ante esta pérdida de posesión. Cuán rápidamente pueden reorganizarse en una formación defensiva, cómo contienen el ataque del equipo Y y cómo recuperan el balón serán aspectos importantes a analizar.

Estos ejemplos demuestran cómo el análisis de transiciones puede aplicarse en situaciones prácticas de juego. Al identificar los puntos fuertes y débiles de un equipo en transiciones, los analistas de rendimiento pueden proporcionar retroalimentación valiosa para los entrenadores, ayudando a mejorar el rendimiento del equipo en estas áreas vitales del juego.

Más ejemplos prácticos de cómo se puede realizar y aplicar este análisis.

Ejemplo 1: análisis de transiciones ofensivas.

Tomemos como ejemplo un equipo que está tratando de mejorar su transición ofensiva. Primero, el analista puede observar el movimiento de los jugadores cuando el equipo recupera el balón.

¿Los jugadores se están moviendo rápidamente a posiciones ofensivas?

¿Hay una clara línea de pase para el portador del balón?

Luego, el analista puede observar la calidad de los pases. ¿Los jugadores logran realizar pases precisos bajo presión?

¿Están los jugadores eligiendo las mejores opciones de pase disponibles?

Supongamos que durante el diagnóstico, el analista nota que el equipo tiende a perder la posesión rápidamente tras recuperar el balón debido a

pases imprecisos. Con esta información, el técnico puede trabajar específicamente en ejercicios de pase bajo presión en los entrenamientos, con el objetivo de mejorar la precisión del pase durante las transiciones.

Ejemplo 2: análisis de transiciones defensivas.

Para un ejemplo de análisis de transición defensiva, consideremos un equipo que está sufriendo muchos goles a partir de contraataques. El analista puede comenzar observando cómo el equipo reacciona a la pérdida de la posesión.

¿Los jugadores están presionando rápidamente al portador del balón?

¿Se están reorganizando para formar una estructura defensiva sólida?

El analista también debe considerar la comunicación entre los deportistas. ¿Se están comunicando efectivamente para asegurar que todos los adversarios estén marcados?

Si el análisis revela que el equipo es lento para reorganizarse después de la pérdida de la posesión, lo que resulta en espacio para que los adversarios exploren, el entrenador puede decidir trabajar en ejercicios que enfatizan una reacción rápida y organizada ante la pérdida de la posesión.

Ejemplo 3: análisis de la velocidad de transición.

Otra métrica importante a analizar es la velocidad de las transiciones. El analista puede medir el tiempo que tarda el equipo en cambiar de defensa a ataque y viceversa.

¿El equipo es capaz de cambiar rápidamente entre los modos de juego?
¿O los jugadores tardan en reaccionar a los cambios en la posesión del balón?

Si el equipo está tardando en mover el balón hacia adelante tras recuperarlo, lo que resulta en oportunidades perdidas de contraataque, el entrenador puede querer centrarse en ejercicios que promuevan un juego más rápido y directo tras recuperar la posesión.

Estos son solo algunos ejemplos de cómo se puede realizar el análisis de transiciones en la práctica. Cada equipo tendrá sus propios puntos fuertes y débiles y la tarea del analista es identificarlos y sugerir maneras de mejorarlos. Al hacer esto, pueden ayudar al equipo a ser más efectivo tanto en defensa como en ataque, mejorando así su rendimiento general.

Las transiciones son una parte fundamental del fútbol. Un equipo que puede moverse de manera efectiva entre las fases de ataque y defensa tiene una gran ventaja sobre sus adversarios. Como analista, es crucial entender y analizar estos momentos de transición para proporcionar conocimientos significativos que puedan ayudar a un equipo a mejorar. Con las herramientas y técnicas correctas, los analistas de rendimiento

pueden ayudar a un equipo a maximizar su desempeño durante las transiciones, aumentando sus posibilidades de éxito.

Las transiciones son una parte vital del fútbol moderno. Con la velocidad y la intensidad de los juegos actuales, la capacidad de cambiar rápidamente de ataque a defensa y viceversa puede ser la diferencia entre ganar y perder. Por lo tanto, el análisis de las transiciones es una tarea esencial para cualquier analista de fútbol.

A lo largo de esta unidad, discutimos varios aspectos de las transiciones y cómo pueden ser analizadas y mejoradas. Sin embargo, es importante recordar que cada equipo es único y lo que funciona para uno puede no funcionar para otro. Por lo tanto, el análisis siempre debe ser personalizado para ajustarse al estilo de juego, a los puntos fuertes y débiles, y a las características individuales de los jugadores del equipo.

Al evaluar las transiciones, es esencial mirar más allá de las estadísticas y considerar el contexto en el que ocurren. Por ejemplo, un equipo puede parecer lento para transitar a la defensa en las estadísticas, pero un análisis más profundo puede revelar que en realidad está adoptando una estrategia de retroceso deliberado para atraer al adversario y crear espacio para contraataques.

De la misma manera, al evaluar las transiciones ofensivas, es importante considerar no solo la velocidad de la transición, sino también la calidad del ataque resultante. Un equipo puede ser rápido para avanzar tras

recuperar el balón, pero si consistentemente falla en crear oportunidades de gol debido a pases imprecisos o decisiones incorrectas, entonces la velocidad de la transición se vuelve menos relevante.

Sin embargo, es importante no enfocarse tanto en las transiciones que se descuiden otros aspectos del juego. Aunque las transiciones son, sin duda, importantes, son solo una parte del rompecabezas táctico y deben ser evaluadas en el contexto de un análisis más amplio del rendimiento del equipo.

CONTINUAR

Unidad 1.4 Analizando tiros libres

Unidad 1.4 Analizando tiros libres

Los tiros libres son momentos del juego donde la pelota está "parada" y la acción se reinicia a través de un tiro libre, un córner, un penalti o un saque de banda. A pesar de representar solo un pequeño porcentaje del tiempo total de juego, los tiros libres a menudo son decisivos, ya que brindan oportunidades claras para marcar o evitar goles.

La eficacia en los tiros libres es a menudo un reflejo de la calidad del entrenamiento y de la organización táctica de un equipo. Por lo tanto, el análisis de estos momentos es una parte importante del trabajo de un analista de fútbol. Sin embargo, estudiar los tiros libres es un proceso complejo que implica comprender las tácticas utilizadas, identificar patrones y evaluar la ejecución.

Estos momentos únicos en un partido ofrecen a los equipos oportunidades estratégicas para marcar o prevenir que el adversario lo haga, a menudo determinando el resultado de un partido ajustado. La comprensión y el análisis adecuados de los tiros libres pueden proporcionar una ventaja táctica significativa.

En el fútbol, los tiros libres pueden ser de diferentes tipos: faltas, córners, saques de banda y penaltis. Cada una de estas situaciones presenta sus propias oportunidades y desafíos. Por lo tanto, es fundamental que los analistas comprendan las sutilezas y estrategias asociadas a cada tipo.

Comenzaremos con las faltas. Las faltas cercanas al área son, a menudo, cobradas directamente a la portería, ya sea mediante un tiro directo o en una jugada ensayada, donde un jugador toca el balón para que un compañero lo dispare. La estrategia para defender estas faltas implica formar una barrera para proteger una parte de la portería y permitir que el portero cubra el resto. La distancia y el ángulo de la falta determinan la configuración de la barrera y la posición del portero.

Los córners, a su vez, implican una serie de tácticas ofensivas y defensivas. Ofensivamente, los equipos pueden optar por un enfoque de juego corto, donde el balón es pasado a un jugador cercano, o pueden cruzarlo directamente al área, buscando un cabezazo o un tiro a gol. Defensivamente, los equipos pueden marcar individualmente a los adversarios, o usar un enfoque zonal, donde cada defensor es responsable de una zona específica.

Por último, los penaltis, que son la forma más directa y clara de un tiro libre, con una gran oportunidad de resultar en gol. La estrategia aquí se reduce a la habilidad y psicología del ejecutor y del portero.

El análisis de todas estas situaciones implica el estudio de las tácticas utilizadas, la identificación de patrones recurrentes, la evaluación de la ejecución y la búsqueda de vulnerabilidades u oportunidades. En las faltas, por ejemplo, los analistas pueden estudiar la posición de la barrera, la eficacia del portero, la precisión del ejecutor y los movimientos de los jugadores en el área. En los córners, se puede analizar la estrategia de cruce, el movimiento de los atacantes y defensores y la eficacia del portero.

A lo largo de esta unidad, profundizaremos en las estrategias y técnicas utilizadas en los tiros libres, proporcionando ejemplos prácticos y discutiendo cómo los analistas pueden aplicar este conocimiento en la práctica.

El objetivo es capacitar a los analistas de rendimiento para que puedan proporcionar información valiosa que ayude a sus equipos a prepararse mejor para los tiros libres, ya sea mejorando sus propias tácticas o preparándose para las del adversario. Recuerda, en el fútbol, los detalles marcan la diferencia y un gol puede surgir de cualquier tiro libre.

Comprendiendo las tácticas de los tiros libres

Cada equipo tiene sus propias tácticas para los tiros libres, que a menudo son determinadas por el entrenador y adaptadas a las fortalezas y debilidades de los jugadores. Estas tácticas pueden involucrar la disposición de los jugadores, los movimientos planificados, la decisión de

cruzar el balón directamente a la portería o buscar un cabezazo, entre otros aspectos.

El trabajo del analista es entender estas tácticas e identificar maneras de explorar vulnerabilidades o reforzar las propias fortalezas del equipo.

Los tiros libres son una excelente oportunidad para que los equipos empleen tácticas preestablecidas para intentar marcar un gol o evitar que el adversario lo haga. Para entender la estrategia detrás de los tiros libres, debemos considerar el tipo de tiro libre, las características de los jugadores involucrados, la configuración táctica del equipo y la posición en el campo.

Iniciaremos nuestro análisis con los córners, una de las formas más directas y amenazadoras de tiros libres. En términos ofensivos, los equipos pueden emplear una serie de estrategias. Una táctica común es tener jugadores altos y físicamente imponentes, generalmente defensores, avanzando hacia el área del adversario, intentando usar su altura y fuerza para cabecear el balón hacia la portería. Sin embargo, la estrategia no termina ahí. Para garantizar que estos jugadores tengan la mejor oportunidad de hacer contacto con el balón, el equipo ofensivo empleará una serie de bloqueos y movimientos para crear espacio. Esto puede implicar que otros jugadores corran en direcciones diferentes, bloqueando o atrayendo a los defensores.

Desde el punto de vista defensivo, los equipos pueden usar un enfoque zonal, marcaje individual o una mezcla de ambos, y el posicionamiento del portero también es crucial.

Pasando a las faltas, las tácticas dependen mucho de la posición de la infracción. Las faltas cercanas al área adversaria son generalmente vistas como oportunidades de gol, especialmente si el equipo tiene un especialista en tiros libres. En este caso, el balón es a menudo pateado directamente a la portería, con la esperanza de superar la barrera y al portero. Sin embargo, algunos equipos también pueden utilizar estas faltas para cruzar el balón al área, similar a un córner. Defensivamente, la principal decisión es la formación de la barrera. La altura y el número de jugadores en la barrera, así como su posicionamiento, son consideraciones tácticas importantes.

Los penaltis son casi siempre una oportunidad directa de gol. La táctica aquí es a menudo psicológica. Los ejecutores pueden intentar engañar al portero con su carrera, mirada o colocación del cuerpo, mientras que los arqueros pueden intentar adivinar la dirección del tiro o incluso intimidar al ejecutor con sus acciones.

Entender estas estrategias es crucial para el análisis de rendimiento. Sin embargo, la comprensión teórica no es suficiente; los analistas también deben ser capaces de identificar y evaluar estas tácticas en acción. Esto implica ver muchos partidos, analizar videos de juegos y datos, y discutir sus hallazgos con entrenadores y jugadores. A lo largo de este capítulo,

trataremos cómo los analistas pueden hacer esto en la práctica, proporcionando ejemplos concretos y aplicados.

Identificando patrones en tiros libres

Los patrones en los tiros libres pueden ser identificados observando varias situaciones similares a lo largo de varios partidos. Por ejemplo, un equipo puede tener una tendencia a jugar corto en córners, a buscar un jugador específico en faltas o a colocar muchos jugadores en el área en tiros de meta.

Al identificar estos patrones, el analista puede proporcionar información valiosa para el equipo, tanto para mejorar sus propios tiros libres como para prepararse para los del adversario.

Identificar patrones en los tiros libres es una parte crítica del análisis del fútbol. Para ello, el analista necesita observar repetidamente cómo un equipo se comporta durante los tiros libres en diversos partidos. Vamos a discutir la identificación de patrones en diferentes tipos de tiros libres: córners, faltas, saques de banda y penaltis.

Córners: al analizar córners, el analista debe prestar atención a cómo el equipo se posiciona antes del tiro. ¿Cuántos jugadores se colocan dentro del área? ¿Se mueven de una manera particular para confundir a la defensa adversaria? ¿Existe un patrón en el lugar hacia donde se dirige el córner (primer palo, segundo palo, centro del área)? Por ejemplo, si un

equipo suele enviar a sus defensores al primer palo en los córners, esto puede indicar que están buscando una jugada ensayada, como un desvío hacia un segundo jugador.

Faltas: en cuanto a las faltas, el analista debe examinar quién suele realizar el tiro y cuáles son los resultados más comunes. ¿La pelota es frecuentemente cruzada al área o el ejecutor intenta patear directamente a la portería? ¿El equipo opta por jugadas cortas para sorprender al adversario? El análisis también debe tener en cuenta la posición de las faltas. Si un equipo sufre muchas faltas cerca del área adversaria y tiene un buen ejecutor, por ejemplo, puede ser una señal de que el equipo está explorando esta situación para crear oportunidades de gol.

Saques de banda: a pesar de ser a menudo subestimados, los saques de banda pueden ser oportunidades tácticas valiosas. Un saque de banda largo y bien dirigido al área adversaria puede ser casi tan peligroso como un córner. Si un equipo utiliza consistentemente este enfoque cuando está en el campo adversario, esto es definitivamente un patrón a tener en cuenta.

Penaltis: en lo que respecta a los penaltis, el analista puede examinar las preferencias de los ejecutores en términos de dirección y potencia del tiro, así como las tendencias de los porteros al momento de defender. Si un ejecutor de penaltis tiende a disparar hacia el mismo lado, o si un

portero tiene una tendencia a saltar hacia el mismo lado, esto puede ser información valiosa para el equipo adversario.

Al combinar el análisis de video con datos estadísticos, los analistas de rendimiento pueden identificar estos patrones y proporcionar información valiosa para el equipo, que a su vez puede ser utilizada para mejorar la estrategia de juego y maximizar las posibilidades de éxito.

Evaluando la ejecución en tiros libres

La ejecución es un aspecto crítico de los tiros libres. Incluso la mejor estrategia puede fallar si la ejecución es débil. Por lo tanto, es importante evaluar no solo lo que el equipo planea hacer, sino también cómo los jugadores realmente llevan a cabo esos planes.

Esto puede implicar el análisis de la calidad de los centros, la precisión de los pases, el momento de los movimientos y la eficacia de la defensa. No es suficiente solo planificar y entrenar jugadas de tiro libre; la ejecución debe ser exitosa para que se logren los objetivos. Aquí, hablaremos sobre los criterios y técnicas que un analista de rendimiento puede utilizar para evaluar la ejecución en tiros libres.

En primer lugar, la precisión es crucial en la ejecución de los tiros libres. Por ejemplo, en un córner o una falta que será centrada al área, el lugar exacto donde se envía la pelota puede ser la diferencia entre crear una oportunidad de gol y perder la posesión. Por lo tanto, al evaluar la

ejecución, un analista debe considerar si la pelota está llegando a donde se planeó.

Además, la calidad del golpeo del balón es esencial. Si se golpea con demasiada fuerza, puede salir por la línea de fondo o ser difícil de controlar para los jugadores que intentan cabecearla. Si la pelota se toca con poca fuerza, puede no llegar al área y ser fácilmente despejada por la defensa. Así, al evaluar la ejecución, el analista debe considerar si la fuerza aplicada al balón fue apropiada.

Los movimientos de los jugadores que intentan llegar al balón también son importantes. ¿Están haciendo carreras inteligentes para abrir espacio o confundir a la defensa? ¿Están llegando a la pelota en el momento adecuado? Un buen movimiento puede crear la oportunidad necesaria para marcar, mientras que un movimiento deficiente puede resultar en una oportunidad perdida.

En un penal, la ejecución se basa principalmente en la precisión y la fuerza del disparo, así como en la decisión de hacia dónde patear. ¿El ejecutor fue capaz de engañar al portero sobre la dirección del disparo? ¿Pateó con la fuerza correcta? Un disparo demasiado fuerte puede resultar en que la pelota salga del campo, mientras que uno muy débil puede ser fácilmente detenido.

En la evaluación de la ejecución de tiros libres, también se deben considerar la presión del juego y el contexto. Una falta peligrosamente

cerca del área al final de un partido empatado conlleva una presión muy diferente a un córner al inicio de un juego que se está controlando cómodamente. La habilidad para desempeñarse bien bajo presión es una característica importante a evaluar.

Además, la ejecución debe evaluarse en relación con la planificación. ¿La jugada se desarrolló como se planeó? Si no, ¿fue debido a una falla en la ejecución o al buen trabajo defensivo del equipo contrario? Esta evaluación puede ayudar al equipo a entender si necesita mejorar su ejecución o ajustar su plan para enfrentar la defensa adversaria. Esta reflexión puede ayudar al equipo a mejorar su rendimiento en tiros libres, que es una parte vital del juego de fútbol.

¿Cuántos partidos recuerdas que fueron decididos por tiros libres?

CONTINUAR

Video/s conceptual/es



Analista de Rendimiento en Fútbol Avanzado

Identificación de patrones y modelos de juego

- CONMEBOL -
EVOLUCIÓN

02:58



Autoevaluación

1. ¿Qué busca un analista de rendimiento al estudiar a los adversarios, de acuerdo con el texto?

- Estadísticas individuales del atleta.
- Número de pases, defensas o remates.
- Tendencias tácticas, jugadores clave y puntos fuertes.
- Comprensión de la profesión y análisis del juego.
- Evaluación de modelos y estilos de juego.

SUBMIT

2. ¿Cuál es la función principal de un analista de rendimiento, de acuerdo con el texto?

- Marcar goles en los entrenamientos.
- Recopilar, analizar e interpretar datos e información relacionados con el juego y los jugadores.
- Decidir qué jugadores comprar y vender.
- Diseñar la estrategia táctica del equipo.
- Mejorar la calidad del césped en los estadios.

SUBMIT

3. ¿Qué representa el sistema táctico en el fútbol?

-
- La disposición de los jugadores en el campo y cómo ocupan los espacios.
 - El número total de jugadores en un equipo.
 - La cantidad de goles marcados en un partido.
 - El número de pases realizados por un equipo.
 - El color de los uniformes de los jugadores.

SUBMIT

4. ¿Cuál es la diferencia entre el sistema 1-4-4-2 y el sistema 1-4-3-3 mencionados en el texto?

-
- La posición de los porteros.

- El número total de jugadores.
- El número de delanteros y mediocampistas.
- El color de los uniformes.
- El número de sustituciones permitidas.

SUBMIT

5. ¿Qué revelan los movimientos e interacciones de los jugadores en la análisis del sistema táctico?

- El color de los uniformes.
- La disposición de los jugadores en el campo.
- La nacionalidad de los jugadores.

- El número de goles marcados por el equipo.
- Cómo el equipo realmente opera en el campo.

SUBMIT

6. ¿Qué significa el número "9" en un sistema 1-4-3-3 en el fútbol?

- El número de sustituciones permitidas.
- El número del portero.
- El delantero central, el principal objetivo de los pases ofensivos.
- El número total de jugadores en un equipo.
- El número de mediocampistas ofensivos.

SUBMIT

7. ¿Cómo se comporta en la práctica el sistema 1-4-2-3-1, a pesar de parecer defensivo al principio?

- Aumentando el número de defensores.
- Atacando constantemente.
- Manteniendo un enfoque defensivo.
- Distribuyendo el balón por el campo.
- Utilizando muchas sustituciones.

SUBMIT

8. ¿Qué se entiende por modelo de juego en el contexto del fútbol?

- El diseño de los uniformes del equipo.
- La identidad táctica de un equipo y cómo busca controlar e influir en el juego.
- La nacionalidad de los jugadores.
- El número total de goles marcados por el equipo.
- El color del balón utilizado en los partidos.

SUBMIT

9. ¿Por qué es importante para un analista de rendimiento comprender el modelo de juego de un equipo?

-
- Para diseñar los uniformes del equipo.
 - Para monitorear la temperatura durante los partidos.
 - Para entender el funcionamiento interno y las estrategias en el campo.
 - Para decidir el menú de las comidas de los jugadores.
 - Para elegir la banda sonora de los estadios.

SUBMIT

10. ¿Cómo se puede dividir el modelo de juego de un equipo en componentes principales?

- Cómo se viste el equipo, cómo se calienta y cómo se estira.
- Cómo se comporta el equipo en el vestuario, cómo se comunica y cómo se motiva.



Cómo ataca el equipo, cómo defiende, la transición ofensiva y la transición defensiva.



Cómo elige sus jugadores el equipo, cómo realiza fichajes y cómo maneja a los patrocinadores.



Cómo elige su mascota el equipo, cómo organiza eventos y cómo interactúa con los aficionados.

SUBMIT

CONTINUAR

Descargar



modulo-1-yPoWkWpd.pdf

1.9 MB

